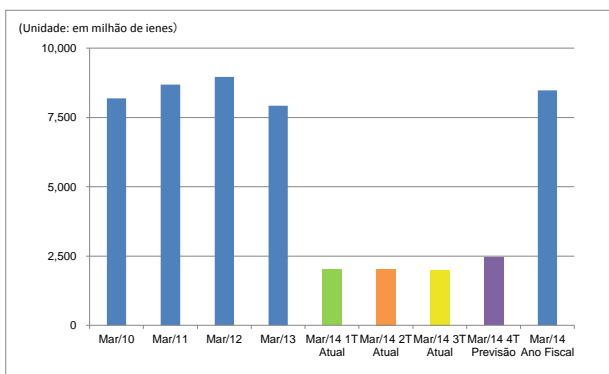

Informação de Performance

Exercício Fiscal de Março
2014 - 3º Trimestre

Showa Kako Corporation

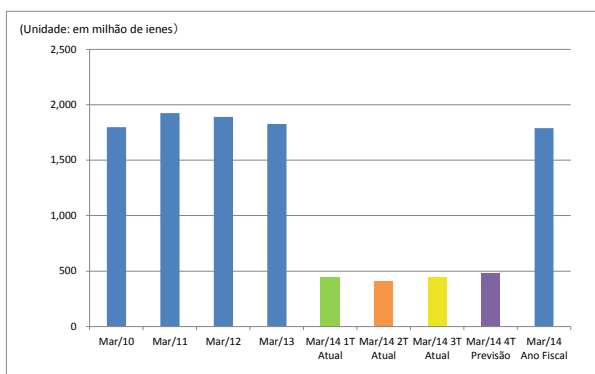
Desempenho Consolidado

Vendas



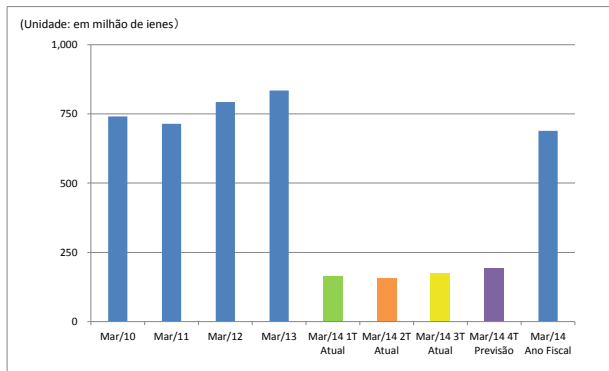
	Mar/10	Mar/11	Mar/12	Mar/13	Mar/14 1T Atual	Mar/14 2T Atual	Mar/14 3T Atual	Mar/14 4T Previsão	Mar/14 Ano Fiscal
Vendas	8,196	8,690	8,965	7,926	2,017	2,033	1,986	2,450	8,485
Projeção de valores					2,017	2,095	2,321	2,450	8,884
Taxa de progresso para o plano anual					22.7%	45.6%	67.9%	-	-

Lucro Bruto



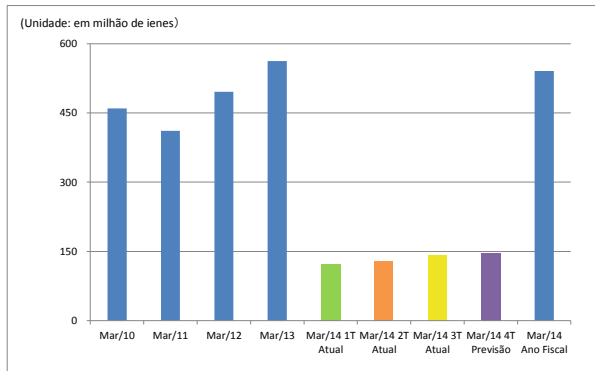
	Mar/10	Mar/11	Mar/12	Mar/13	Mar/14 1T Atual	Mar/14 2T Atual	Mar/14 3T Atual	Mar/14 4T Previsão	Mar/14 Ano Fiscal
Lucro Bruto	1,797	1,925	1,891	1,828	451	408	449	482	1,791
Projeção de valores					451	394	523	482	1,850
Taxa de progresso para o plano anual					24.4%	46.5%	70.7%	-	-

Lucro Operacional



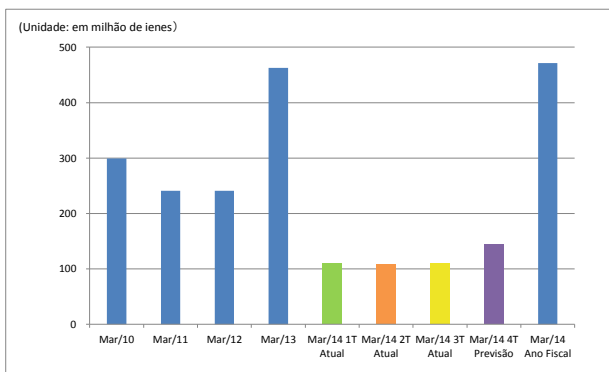
	Mar/10	Mar/11	Mar/12	Mar/13	Mar/14 1T Atual	Mar/14 2T Atual	Mar/14 3T Atual	Mar/14 4T Previsão	Mar/14 Ano Fiscal
Lucro Oper	741	714	793	834	163	158	176	191	688
Projeção de valores					163	129	236	191	719
Taxa de progresso para o plano anual					22.6%	44.6%	69.1%	-	-

Lucro Não Operacional



	Mar/10	Mar/11	Mar/12	Mar/13	Mar/14 1T Atual	Mar/14 2T Atual	Mar/14 3T Atual	Mar/14 4T Previsão	Mar/14 Ano Fiscal
Lucro Não	460	411	496	562	123	128	142	147	541
Projeção de valores					122	77	185	147	532
Taxa de progresso para o plano anual					23.1%	47.3%	74.0%	-	-

Lucro antes dos impostos



	Mar/10	Mar/11	Mar/12	Mar/13	Mar/14 1T Atual	Mar/14 2T Atual	Mar/14 3T Atual	Mar/14 4T Previsão	Mar/14 Ano Fiscal
Lucros ant	299	241	241	463	110	108	110	144	472
Projeção de valores					109	48	183	144	485
Taxa de progresso para o plano anual					22.7%	44.9%	67.6%	-	-

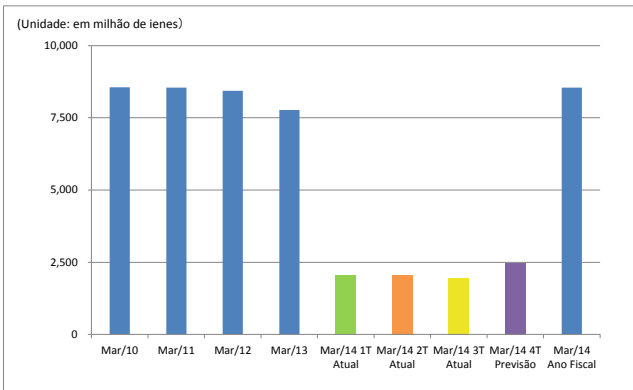


* As 6 empresas do grupo são: Showa Enterprise K.K., Showa Kako K.K., Kyushu Kako K.K., Satsuma Kako K.K., S.K.Bio K.K., Sanwa Yuko K.K. Fusão com a S.K.Bio Co., Ltd., e Kyushu Chemical Co., Ltd., e a Showa Chemical Co., Ltd. com a Sanwa Oil Engineering Co., Ltd. desde 1 de outubro de 2013.

Desempenho Não Consolidado

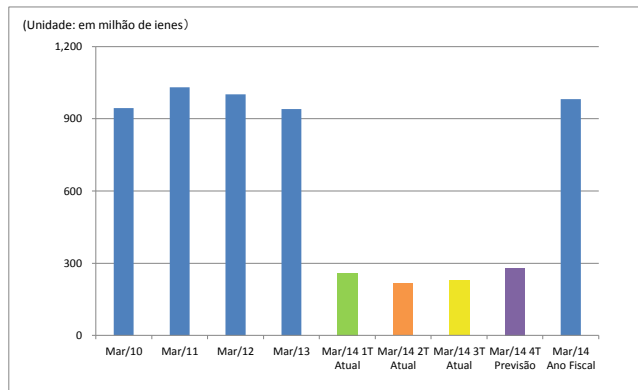


Vendas



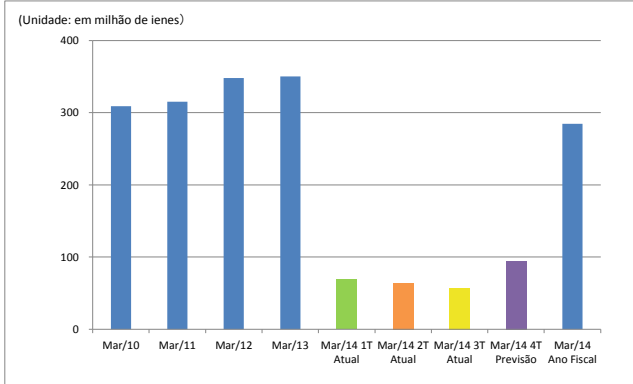
	Mar/10	Mar/11	Mar/12	Mar/13	Mar/14 1T Atual	Mar/14 2T Atual	Mar/14 3T Atual	Mar/14 4T Previsão	Mar/14 Ano Fiscal
Vendas	8,558	8,545	8,429	7,765	2,066	2,066	1,950	2,465	8,547
Projeção de valores					2,066	2,133	2,281	2,465	8,945
Taxa de progresso para o plano anual					23.1%	46.2%	68.0%	-	-

Lucro Bruto



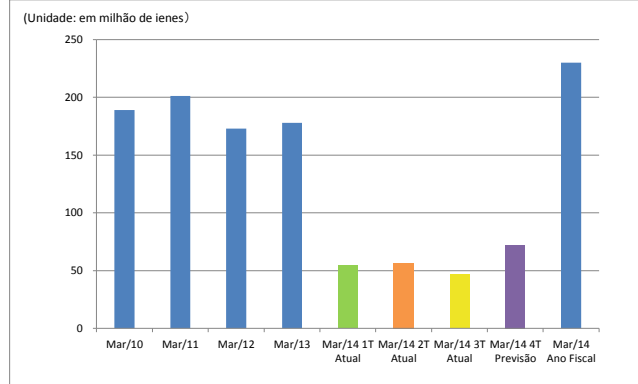
	Mar/10	Mar/11	Mar/12	Mar/13	Mar/14 1T Atual	Mar/14 2T Atual	Mar/14 3T Atual	Mar/14 4T Previsão	Mar/14 Ano Fiscal
Lucro Bruto	944	1,031	1,001	941	259	215	228	280	982
Projeção de valores					259	206	283	280	1,028
Taxa de progresso para o plano anual					25.2%	46.1%	68.3%	-	-

Lucro Operacional



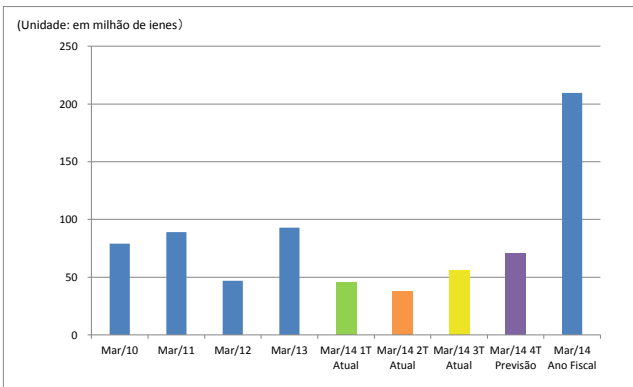
	Mar/10	Mar/11	Mar/12	Mar/13	Mar/14 1T Atual	Mar/14 2T Atual	Mar/14 3T Atual	Mar/14 4T Previsão	Mar/14 Ano Fiscal
Lucro Oper	309	315	348	350	69	64	57	94	285
Projeção de valores					69	43	102	94	308
Taxa de progresso para o plano anual					22.4%	43.3%	61.8%	-	-

Lucro Não Operacional



	Mar/10	Mar/11	Mar/12	Mar/13	Mar/14 1T Atual	Mar/14 2T Atual	Mar/14 3T Atual	Mar/14 4T Previsão	Mar/14 Ano Fiscal
Lucro Não	189	201	173	178	54	57	46	72	230
Projeção de valores					54	18	76	72	221
Taxa de progresso para o plano anual					24.6%	50.2%	71.2%	-	-

Lucro antes dos impostos

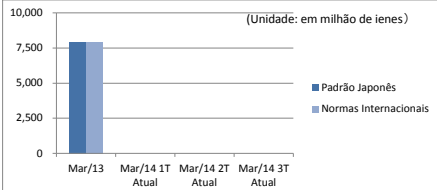


	Mar/10	Mar/11	Mar/12	Mar/13	Mar/14 1T Atual	Mar/14 2T Atual	Mar/14 3T Atual	Mar/14 4T Previsão	Mar/14 Ano Fiscal
Lucro ante	79	89	47	93	46	38	56	71	209
Projeção de valores					46	1	93	71	210
Taxa de progresso para o plano anual					21.7%	39.7%	66.3%	-	-

Informação de Performance (Normas Internacionais)

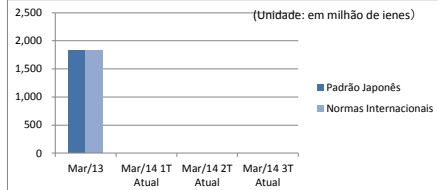
Consolidado

Vendas




	Mar/13	Mar/14 1T Atual	Mar/14 2T Atual	Mar/14 3T Atual
Padrão Japonês	7,926	#REF!	#REF!	#REF!
Normas Internacionais	7,910	#REF!	#REF!	#REF!

Lucro Bruto




	Mar/13	Mar/14 1T Atual	Mar/14 2T Atual	Mar/14 3T Atual
Padrão Japonês	1,828	#REF!	#REF!	#REF!
Normas Internacionais	1,820	#REF!	#REF!	#REF!

Lucro Operacional




	Mar/13	Mar/14 1T Atual	Mar/14 2T Atual	Mar/14 3T Atual
Padrão Japonês	834	#REF!	#REF!	#REF!
Normas Internacionais	826	#REF!	#REF!	#REF!

Lucro Não Operacional



	Mar/13	Mar/14 1T Atual	Mar/14 2T Atual	Mar/14 3T Atual
Padrão Japonês	562	#REF!	#REF!	#REF!
Normas Internacionais	554	#REF!	#REF!	#REF!


Lucro antes dos impostos



	Mar/13	Mar/14 1T Atual	Mar/14 2T Atual	Mar/14 3T Atual
Padrão Japonês	463	#REF!	#REF!	#REF!
Normas Internacionais	455	#REF!	#REF!	#REF!


Não Consolidado

Vendas




	Mar/13	Mar/14 1T Atual	Mar/14 2T Atual	Mar/14 3T Atual
Padrão Japonês	7,765	#REF!	#REF!	#REF!
Normas Internacionais	7,749	#REF!	#REF!	#REF!

Lucro Bruto



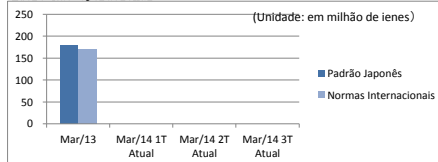
	Mar/13	Mar/14 1T Atual	Mar/14 2T Atual	Mar/14 3T Atual
Padrão Japonês	941	#REF!	#REF!	#REF!
Normas Internacionais	933	#REF!	#REF!	#REF!

Lucro Operacional




	Mar/13	Mar/14 1T Atual	Mar/14 2T Atual	Mar/14 3T Atual
Padrão Japonês	350	#REF!	#REF!	#REF!
Normas Internacionais	342	#REF!	#REF!	#REF!

Lucro Não Operacional



	Mar/13	Mar/14 1T Atual	Mar/14 2T Atual	Mar/14 3T Atual
Padrão Japonês	178	#REF!	#REF!	#REF!
Normas Internacionais	170	#REF!	#REF!	#REF!

Lucro antes dos impostos



	Mar/13	Mar/14 1T Atual	Mar/14 2T Atual	Mar/14 3T Atual
Padrão Japonês	93	#REF!	#REF!	#REF!
Normas Internacionais	85	#REF!	#REF!	#REF!

* Com relação aos valores acima mencionados, baseado no "International Accounting Standard" são reconhecidos na contabilidade internacional